

Das sind sie wert!



Aussenbordmotore

Elektromotore

Waverunner

Yamalube & ausgewähltes Zubehör


gültig ab 01. Dezember 2011

Ihr YAMAHA Händler:












The logo for "pro YACHTING" is enclosed in a dashed rectangular border. The word "pro" is written in a blue, italicized, serif font with a red horizontal line underneath it. To the right of "pro", the word "YACHTING" is written in a bold, blue, sans-serif font.

Autorisierte Yamaha Marine Händler garantieren die Ersatzteilversorgung für YAMAHA Marine Produkte. Darüberhinaus gewährleisten unsere Händlerpartner kompetenten, fachgerechten Service und die Garantieleistung für die erworbenen Produkte.

4-Takt Modelle

Modell	Motorbauart	Propellerwellenleistung kW(PS)**	Starter		Bedienung		Lieferumfang Referenznummer: siehe Seite 5	unverbindliche Preisempfehlung*** inkl. MWSt. in EURO
			Elektro	Hand	Fernschaltkasten	Pinne		
F2.5 AMHS	Führerscheinfreie Modelle *	1-Zyl.	1,8 (2,5)	•		•	3	979
F2.5 AMHL		1-Zyl.	1,8 (2,5)	•		•	3	999
F4 BMHS		1-Zyl.	2,9 (4)	•		•	3	1.299
F4 BMHL		1-Zyl.	2,9 (4)	•		•	3	1.399
F5AMHS		1-Zyl.	3,68 (5)	•		•	3	1.429
F5AMHL		1-Zyl.	3,68 (5)	•		•	3	1.499
F6 CMHS		1-Zyl.	4,4 (6)	•		•	3	1.649
F6 CMHL		1-Zyl.	4,4 (6)	•		•	3	1.699
F8 CMHS		2-Zyl.	5,9 (8)	•		•	3	2.609
F8 CMHL		2-Zyl.	5,9 (8)	•		•	3	2.689
F9.9 FMHS		2-Zyl.	7,3 (9,9)	•		•	3	2.949
F9.9 FMHL		2-Zyl.	7,3 (9,9)	•		•	3	2.999
F9.9 FES		2-Zyl.	7,3 (9,9)	•		•	1,3	3.749
F9.9 FEL		2-Zyl.	7,3 (9,9)	•		•	1,3	3.849
F15 CMHS		2-Zyl.	11,0 (15)	•		•	3	3.399
F15 CMHL		2-Zyl.	11,0 (15)	•		•	3	3.499
F15 CEHL		2-Zyl.	11,0 (15)	•		•	3	3.999
F15 CES		2-Zyl.	11,0 (15)	•		•	1,3	3.999
F15 CEL		2-Zyl.	11,0 (15)	•		•	1,3	4.049
F15 CEPL		2-Zyl.	11,0 (15)	•		•	1,3	4.399
F20 BES		2-Zyl.	14,7 (20)	•		•	1,3	4.349
F20 BEL		2-Zyl.	14,7 (20)	•		•	1,3	4.399
F20 BEHL		2-Zyl.	14,7 (20)	•		•	1,3	4.399
F20 BEPS		2-Zyl.	14,7 (20)	•		•	1,3	4.699
F20 BEPL		2-Zyl.	14,7 (20)	•		•	1,3	4.799
F20 BMHS		2-Zyl.	14,7 (20)	•		•	3	3.899
F20 BMHL		2-Zyl.	14,7 (20)	•		•	3	3.949
F25 DMHS		2-Zyl.	18,4 (25)	•		•	3	4.399
F25 DMHL		2-Zyl.	18,4 (25)	•		•	3	4.499
F25 DES		2-Zyl.	18,4 (25)	•		•	1,3	5.299
F25 DEL		2-Zyl.	18,4 (25)	•		•	1,3	5.399
F25 DETL		2-Zyl.	18,4 (25)	•		•	1,3	5.949
F30 BETS		3-Zyl.	22,0 (30)	•		•	1,3,6	6.399
F30 BETL		3-Zyl.	22,0 (30)	•		•	1,3,6	6.499
F30BEHDL		3-Zyl.	22,0 (30)	•		•	3	5.499
F40 FEDL		3-Zyl.	29,4 (40)	•		•	1,3,6	6.949
F40 FETS		3-Zyl.	29,4 (40)	•		•	1,3,6	7.299
F40 FETL		3-Zyl.	29,4 (40)	•		•	1,3,6	7.499
F40 FEHDS		3-Zyl.	29,4 (40)	•		•	3	6.199
F40 FEHDL		3-Zyl.	29,4 (40)	•		•	3	6.399
F50 FEDL		4-Zyl.	36,8 (50)	•		•	1,3,6	7.299
F50 FETL EFI		4-Zyl.	36,8 (50)	•		•	1,3,6	8.299
F60 CETL EFI		4-Zyl.	44,1 (60)	•		•	1,3,6	9.199
F70 AETL EFI		4-Zyl.	51,5 (70)	•		•	1,3,6	9.999
F70 AETX EFI		4-Zyl.	51,5 (70)	•		•	1,3,6	9.999
F80 BETL EFI		4-Zyl.	58,8 (80)	•		•	1,3,6,7	10.999
F80 BETX EFI		4-Zyl.	58,8 (80)	•		•	1,3,6,7	10.999

4-Takt Modelle

Modell	Motorbauart	Propellerwellenleistung kW(PS)**	Starter		Bedienung		Lieferumfang Referenznummer: siehe Seite 5	unverbindliche Preisempfehlung*** inkl. MWSt. in EURO
			Elektro	Hand	Fernschaltkasten	Pinne		
F100 DETL EFI	4-Zyl.	73,6 (100)	●		●		1,3,6,7	12.490
F100 DETX EFI	4-Zyl.	73,6 (100)	●		●		1,3,6,7	12.490
F115 AETL EFI	4-Zyl.	84,6 (115)	●		●		1,3,6,7	13.499
F115 AETX EFI	4-Zyl.	84,6 (115)	●		●		1,3,6,7	14.399
FL115 AETX EFI	4-Zyl.	84,6 (115)	●		●		2,4,6	14.599
F150 AETL EFI	4-Zyl.	110,3 (150)	●		●		1,3,6,7	17.899
FL150 AETL EFI	4-Zyl.	110,3 (150)	●		●		2,3,6	19.199
F150 AETX EFI	4-Zyl.	110,3 (150)	●		●		1,3,6,7	18.199
FL150 AETX EFI	4-Zyl.	110,3 (150)	●		●		2,3,6	19.699
F200 CETX EFI	V6	147,1 (200)	●		●		1,3,6,7	21.599
FL200 CETX EFI	V6	147,1 (200)	●		●		2,3,6	22.999
F225 FETX EFI	V6	165,5 (225)	●		●		3,8,10	24.499
FL225 FETX EFI	V6	165,5 (225)	●		●		3,9,11	24.959
F225 FETU EFI	V6	165,5 (225)	●		●		3,8,10	23.899
F250 DETX EFI	V6	183,9 (250)	●		●		3,8,10	24.899
FL250 DETX EFI	V6	183,9 (250)	●		●		3,9,11	25.899
F250 DETU EFI	V6	183,9 (250)	●		●		3,8,10	25.799
FL250 DETU	V6	183,9 (250)	●		●		3,9,11	26.799
F300 BETX	V6	221 (300)	●		●		3,8,10	27.999
FL300 BETX	V6	221 (300)	●		●		3,9,11	28.999
F300 BETU	V6	221 (300)	●		●		3,8,10	28.499
FL300 BETU	V6	221 (300)	●		●		3,9,11	29.499
F350 AETX	V8	247,4 (350)	●		●		5, 8, 10	35.099
FL350 AETX	V8	247,4 (350)	●		●		5, 9, 11	36.599
F350 AETU	V8	247,4 (350)	●		●		5, 8, 10	35.599
FL350 AETU	V8	247,4 (350)	●		●		5, 9, 11	37.499

4-Takt Modelle mit hohem Schub

FT8 DMHL	2-Zyl.	5,9 (8)		●		●	3	3.099
FT8 DMHX	2-Zyl.	5,9 (8)		●		●	3	3.199
FT8 DEL	2-Zyl.	5,9 (8)	●		●		1,3	3.599
FT8 DEX	2-Zyl.	5,9 (8)	●		●		1,3	3.649
FT8 DEPL	2-Zyl.	5,9 (8)	●		●		1,3	4.199
FT9.9 GMHL	2-Zyl.	7,3 (9,9)		●		●	3	3.499
FT9.9 GMHX	2-Zyl.	7,3 (9,9)		●		●	3	3.599
FT9.9 GEL	2-Zyl.	7,3 (9,9)	●		●		1,3	4.199
FT9.9 GEPL	2-Zyl.	7,3 (9,9)	●		●		1,3	4.599
FT9.9 GEX	2-Zyl.	7,3 (9,9)	●		●		1,3	4.299
FT25 FETL	2-Zyl.	18,4 (25)	●		●		1,3	6.789
FT50 GETL EFI	4-Zyl.	36,8 (50)	●		●		1,3,6	8.599
FT60 DETL EFI	4-Zyl.	44,1 (60)	●		●		1,3,6	9.699
FT60 DETX EFI	4-Zyl.	44,1 (60)	●		●		1,3,6	9.899

Elektromotore

Modell	Schubkraft	Gewicht kg	Spannung	Geschwindigkeits - kontrolle Vorwärts / rückwärts	Schaftlänge	unverbindliche Preis- empfehlung*** inkl. MWSt. in EURO
M-12	13,6 kp	6,8	12 V	5 / 3	760 mm	219
M-18	16,3 kp	7,7	12 V	5 / 3	910 mm	309
M-20	20,8 kp	9,2	12 V	5 / 3	910 mm	409
M-26	25,0 kp	10,8	12 V	stufenlos	910 mm	679

Modellcodes:

z.B. F 250 BETX	F	250	A	ET	X
	Modell beschreibung	Propeller- wellen leistung	Motoren- generation	Start & Lenkmethode	Schaftlänge
bedeutet	kein Buchstabe = 2 Takt F = Viertakt L = Linksdrehend T = High Thrust	in PS	von A auf- wärts	1) Starter: M = Handstart E = Elektrostart W = Hand- u. E-Start 2) Steuerung: H = Pinne C = Pinne & Fernbed. kein Buchstabe = Fernbed. ohne Pinne	S=Kurz/Normal L=Lang X=Ultralang U=Superultralang
Schaftlänge: passt für Standardspiegelhöhe von S ca. 381 mm (15 Zoll) L ca. 508 mm (20 Zoll) X ca. 635 mm (25 Zoll) U ca. 762 mm (30 Zoll)			3) Tilt System: D = Hydraul. Trim & Tilt P = Power Tilt T = Power Trim & Tilt kein Buchstabe = manueller Trim & Tilt 4) Schmierung: kein Buchstabe = Öl/Kraftstoff-Vormischung O = Autolube-Multipoint-Öleinspritzung	

Standard-Lieferumfang aller 4-Taktmotoren:

- **Betriebshandbuch und Garantiekarte**
- **Notwerkzeug**
- **CE-Konformitätserklärung**

Weitere Details zum Lieferumfang / Referenznummer:

- 1 = Fernschaltkasten Typ 703 mit Zündschloß / Rechts- Linksmontage umbaubar**
- 2 = Fernschaltkasten Typ 704, Schaltertafel für Doppelmotorisierung und digitale Kraftstoffverbrauchsanzeige**
- 3 = Aluminiumpropeller**
- 4 = Stahlpropeller schwarz**
- 5 = Edelstahlpropeller Salzwasser XL**
- 6 = DNG Digitaler Drehzahlmesser (mit Trimmanzeige, Ölkontrolle, Temperaturwarnleuchte)**
- 7 = DNG Digitale Geschwindigkeitsanzeige (mit Tankanzeige, Kraftstoffdurchfluss, Wegmesser, Uhr, Batteriekontrolle)**
- 8 = DBW Aufbauschaltpasten**
- 9 = DBW Doppel - Aufbauschaltpasten**
- 10 = DNG Drehzahl- u. Geschwindigkeitsanzeige inkl. Kraftstoffverbrauchsanzeige**
- 11 = DNG Doppelmotorisierungskit**

Flexible Rigging:

Ab den Modellen F30 besteht die Möglichkeit, Propeller, Schaltkasten und Instrumente individuell dem jeweiligen Bootstyp anzupassen. Befragen Sie hierzu Ihren autorisierten YAMAHA Händler, er kann Sie optimal beraten.

Garantie:

Auf alle 4-Taktmotoren (ab Modelljahr 2008) gewähren wir eine 3-jährige (2 + 1) Herstellergarantie. Voraussetzung: Instandsetzung- bzw. Auslieferungsservice durch einen autorisierten Yamaha-Marine-Händler (Händlerverzeichnis unter www.yamaha-motor.at). Für alle übrigen Modelle beträgt die Garantiezeit 2 Jahre.